

公路车碟刹转换器安装

技术服务手册

锁紧力矩

卡钳固定螺丝

(5mm 内六角扳手)

8~10 Nm

转换器固定螺丝

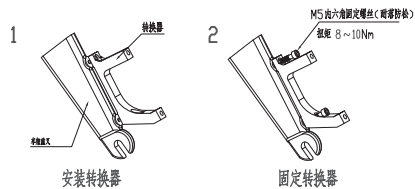
(4mm 内六角扳手)

6~6.5 Nm

安装方法

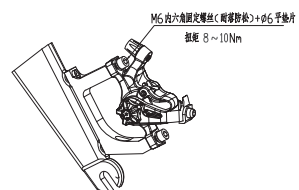
< 前部 >

140/160 mm 碟刹盘片



1

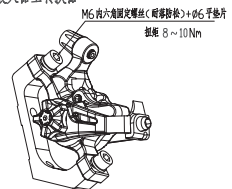
3



调整刹车夹器，使碟刹盘片相对刹车片
间隙居中，然后固定刹车片

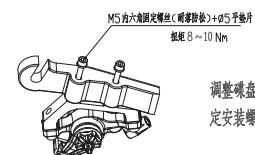
< 后部 >

1. 安装夹器至转换器



2

2. 安装夹器转换器总成至车架后叉



调整碟盘位置至两刹车片间隙居中，固定
安装螺丝

3. 后又限位限制，无法调整盘对刹车片居中时



松开卡钳固定螺丝，参照 2 中调整偏
差需要，调整卡钳相对转换器位置，重
新 8~10 Nm 力矩固定。然后重复
步骤 2

3